

Einzeltypenprogramm





Modellbeschreibung:

Gestell: Hartholz und andere Holzwerkstoffe
Sitz: Kaltschaum- bzw. Federkernpolsterung preisgleich wählbar, ummantelt mit Polstervlies auf dauerelastischen Wellenfedern
Boxspring-Polsterung / **gegen Aufpreis lieferbar**
 Taschenfederkern auf Bonell-Federkern mit hochwertigem Polyätherschaum ummantelt, mit Polstervlies auf dauerelastischen Wellenfedern inklusive Sitztiefenverstellung für individuelle Sitztiefe
Rücken: hochelastische Polstergurte mit hochwertigem Kaltschaum einzeln verstellbare Rückenpolster mit Rasterfunktion / **gegen Aufpreis lieferbar**
 Alle Typen sind im Rücken echt bezogen
Armteil: Armteilverstellung mit Rasterfunktion / **gegen Aufpreis lieferbar**
Liegefläche: echt bezogen / Metallgriff
Bezugsstoff: Modell ist nur einfarbig lieferbar



ca. Maßangaben in cm

Höhe: 85-100
Tiefe: 122
Sitzhöhe: 46
Sitzhöhe Boxspring: +2
Sitztiefe Standard: 77
Sitztiefe mit ST*: 57
Armlehne: 23

Fußausführungen preisgleich - Höhe ca. 11 cm



Metallfuß glänzend
E001-M03



Buche Holzfuß
E001



Metallfuß schwarz breit
E001-M01



Metallfuß alu gebürstet
W003-M12




Metallfuß schwarz
W003-M01


Farbtöne für wählbare Holzfarben



Fadenausführungen preisgleich



Kappnaht mit Kontrastfaden beige



Kappnaht ohne Kontrastfaden

Sitzqualitäten



Federkern



Kaltschaum



Boxspring gegen Aufpreis +2cm Sitzhöhe

Liegefläche Bettauszug

bei Boxspring-Polsterung hat der Bettauszug eine geringe Maßabweichung in der Höhe zur Sitzfläche

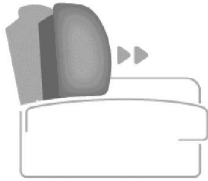
Bitte alle erforderlichen Vorgaben zu einer Bestellung beachten. Beginnen Sie Ihre Angaben mit der davorstehend linken Type. (Bitte Stellskizze mitsenden)

Die Nahtverarbeitung oder Notwendigkeit zusätzlicher/geänderter Nähte kann im Vergleich zwischen der Stoff-/LederAusführung unterschiedlich ausfallen. Faltenbildung ist ein normaler Prozess. Diese stellt keinen Qualitätsmangel dar, sondern ist modellbedingt gewollt und eine warentypische Eigenschaft. Alle Maßangaben sind ca. Maße und können geringfügig abweichen. Ausführungen der abgebildeten Modelle sowie deren Skizzen sind unverbindlich und können sich ändern. Technische Änderungen an unseren Produkten behalten wir uns vor. Gleiches gilt für Preisirrtümer. Maßgebend ist der aktuelle Stand der Kollektion. Die Liegeflächen-Maße (falls Schlaffunktion im Typenplan vorhanden) sind in Kombination von einem Querschläfer mit Armlehne und Spitzecke (SE) angegeben und ändern sich geringfügig in Kombination mit anderen Typen. Holz ist ein Naturprodukt und evtl. Farbabweichungen oder Maserungen können nicht beeinflusst werden und stellen keinen Reklamationsgrund dar.

Hinweis für Träger von Herzschrittmachern: Alle eingebauten Elektromotoren entsprechen den DIN- und VDE Vorschriften. Wir empfehlen, um eventuellen Problemen vorzubeugen, den Arzt zu befragen.

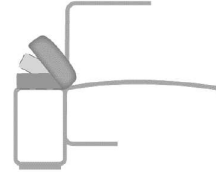
Beschreibung Funktionen

Sitztiefenverstellung (ST) - gegen Aufpreis bei Canape



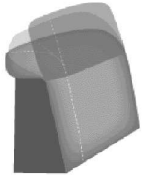
Durch leichtes Anheben und Vorziehen des Rückenkissens gestalten Sie eine weitere Sitztiefe.
In der jeweiligen Type inklusive und nicht individuell bestellbar.

Armteilverstellung mit Rasterfunktion (AV) - gegen Aufpreis



möglich in allen Elementen mit Armlehne

Kopfpolsterverstellung (KV)  - gegen Aufpreis

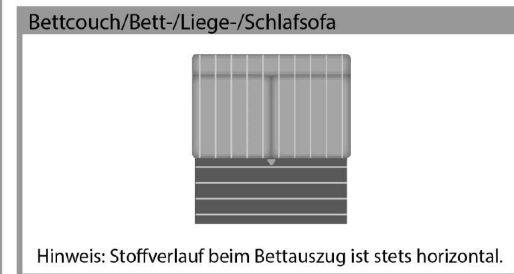

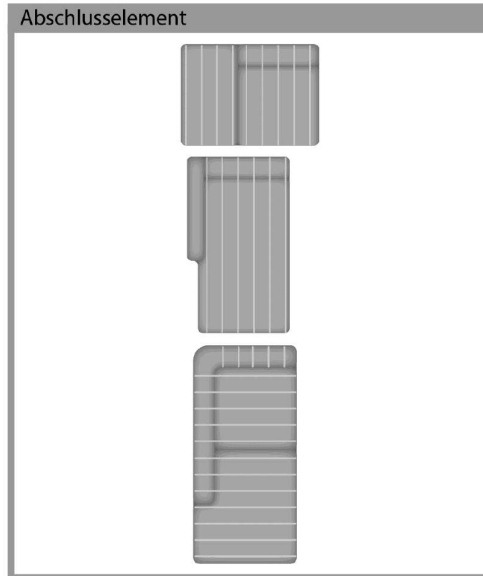

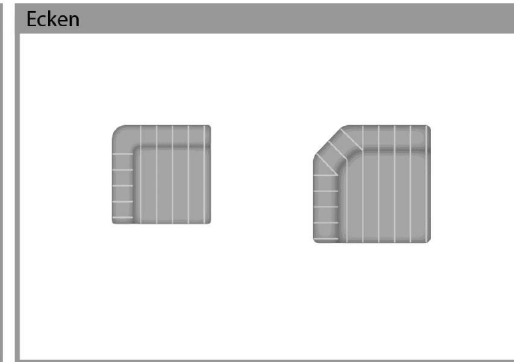
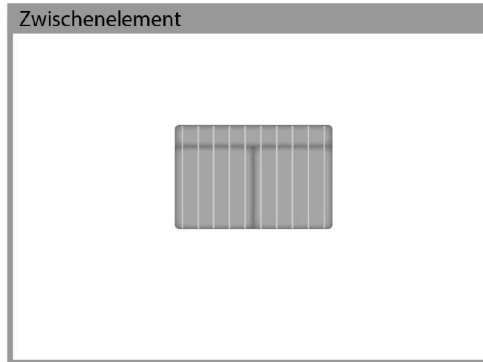


Einzel verstellbare Rückenpolster mit Rasterfunktion.
In der jeweiligen (pro) Type nur komplett und nicht individuell bestellbar.

Darstellung des Stoffverlaufs beim Bezug Cord und Feincord

Dieses Modell ist auch in Cord / Feincord lieferbar.

Cord-/ Feincord Stoffverlauf entnehmen Sie bitte den exemplarischen Piktogrammen.



Bitte alle erforderlichen Vorgaben zu einer Bestellung beachten. Beginnen Sie Ihre Angaben mit der davorstehend linken Type. (Bitte Stellskizze mitsenden)

Die Nahtverarbeitung oder Notwendigkeit zusätzlicher/geänderter Nähte kann im Vergleich zwischen der Stoff-/LederAusführung unterschiedlich ausfallen. Faltenbildung ist ein normaler Prozess. Diese stellt keinen Qualitätsmangel dar, sondern ist modellbedingt gewollt und eine warentypische Eigenschaft.


Alle Maßangaben sind ca. Maße und können geringfügig abweichen. Ausführungen der abgebildeten Modelle sowie deren Skizzen sind unverbindlich und können sich ändern. Technische Änderungen an unseren Produkten behalten wir uns vor.

Gleiches gilt für Preisirrtümer. Maßgebend ist der aktuelle Stand











der Kollektion. Die Liegeflächen-Maße (falls Schlaffunktion im Typenplan vorhanden) sind in Kombination von einem Querschläfer mit Armlehne und Spitzecke (SE) angegeben und ändern sich geringfügig in Kombination mit anderen Typen.

Holz ist ein Naturprodukt und evtl. Farbabweichungen oder Maserungen können nicht beeinflusst werden und stellen keinen Reklamationsgrund dar.


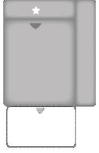








Hinweis für Träger von Herzschrittmachern: Alle eingebauten Elektromotoren entsprechen den DIN- und VDE Vorschriften. Wir empfehlen, um eventuellen Problemen vorzubeugen, den Arzt zu befragen.

Nr.	Artikel	Bild	Beschreibung
Kombinationen			
1	siehe Beschreibung	 A technical drawing of a sofa section. It shows a side view of a three-seater sofa with a chaise longue on the right. The drawing is in grey tones. Dimension lines indicate a width of 291 and a height of 198. There are small arrows pointing to various adjustment points on the sofa.	<p>AVL 3ALST KV = 3-Sitzer mit Querschläfer-Funktion, Sitztiefen- und Kopfpolsterverstellung, Armteilverstellung links; CANXFRST KV AVR = Canape X mit aufklappbarem Bettkasten, Sitztiefen- und Kopfpolsterverstellung, Armteilverstellung rechts</p> <p>Liegefläche: 230 x 143 cm</p>











LS25 Lonbuco -

Nr.	Artikel	Bild	Nr.	Artikel	Bild	B	H	T	Beschreibung	Preise				
										1 + VERA	2	3	4	5
										Kaltschaum + Federkern Boxspring	Kaltschaum + Federkern Boxspring	Kaltschaum + Federkern Boxspring	Kaltschaum + Federkern Boxspring	Kaltschaum + Federkern Boxspring
Sofa / Canapé														
100	3ST					206	85	122	3-Sitzer mit Sitztiefenverstellung					
101	2,5ST					180	85	122	2,5-Sitzer mit Sitztiefenverstellung					
Abschlusselement														
200	3LST		201	3RST		183	85	122	3-Sitzer mit Sitztiefenverstellung, Armlehne links oder rechts					
206	2,5LST		207	2,5RST		157	85	122	2,5-Sitzer mit Sitztiefenverstellung, Armlehne links oder rechts					
208	2LST		209	2RST		131	85	122	2-Sitzer mit Sitztiefenverstellung, Armlehne links oder rechts					
395	1,5LST		396	1,5RST		105	85	122	1,5-Sitzer mit Sitztiefenverstellung, Armlehne links oder rechts					



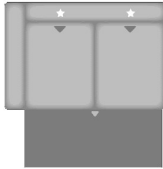
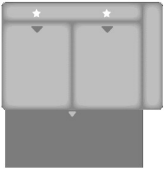
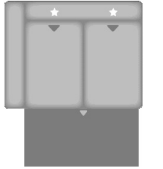

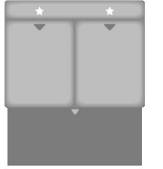
LS25 Lonbuco -

Nr.	Artikel	Bild	Nr.	Artikel	Bild	B	H	T	Beschreibung	Preise				
										1 + VERA	2	3	4	5
										Kaltschaum + Federkern Boxspring	Kaltschaum + Federkern Boxspring	Kaltschaum + Federkern Boxspring	Kaltschaum + Federkern Boxspring	Kaltschaum + Federkern Boxspring
397	1,5SLST		398	1,5SRST		105	85	122	1,5-Sitzer mit Sitztiefenverstellung und Schubkasten, Armlehne links oder rechts					
300	CanXL		301	CanXR		108	85	197	Canape X Armlehne links oder rechts, ST gegen Aufpreis möglich					
311	CanXFL		312	CanXFR		108	85	197	Canape X mit aufklappbarem Bettkasten, Armlehne links oder rechts, ST gegen Aufpreis möglich					
389	CanXMoLIL		390	CanXMoLIR		108	85	197 - 229	Canape X mit motorischer Verstellbarkeit bis zur abgeschrägten Liegeposition (Bedienung per Handschalter), Armlehne links oder rechts -keine ST möglich-					
324	AhoL1,5ST		325	1,5STAhoR		140	85	122	1,5-Sitzer mit Sitztiefenverstellung und Anstellhocker links oder rechts					







LS25 Lonbuco -

Nr.	Artikel	Bild	Nr.	Artikel	Bild	B	H	T	Beschreibung	Preise				
										1 + VERA	2	3	4	5
										Kaltschaum + Federkern	Kaltschaum + Federkern	Kaltschaum + Federkern	Kaltschaum + Federkern	Kaltschaum + Federkern
					Boxspring	Boxspring	Boxspring	Boxspring	Boxspring					
325.1	AhoFL1,5ST		325.2	1,5STAhoFR		140	85	122	1,5-Sitzer mit Sitztiefenverstellung und Anstellhocker aufklappbar links oder rechts					
327.3	AhoL1ST		327.4	1STAhoR		114	85	122	1-Sitzer mit Sitztiefenverstellung und Anstellhocker links oder rechts					
327.7	AhoFL1ST		327.8	1STAhoFR		114	85	122	1-Sitzer mit Sitztiefenverstellung und Anstellhocker aufklappbar links oder rechts					
Zwischenelement														
350	3ELST					160	85	122	3-Sitzer Zwischenelement mit Sitztiefenverstellung, ohne Armlehnen					
351	2,5ELST					134	85	122	2,5-Sitzer Zwischenelement mit Sitztiefenverstellung, ohne Armlehnen					
352	2ELST					108	85	122	2-Sitzer Zwischenelement mit Sitztiefenverstellung, ohne Armlehnen					
354	1,5ELST					82	85	122	1,5-Sitzer Zwischenelement mit Sitztiefenverstellung, ohne Armlehnen					











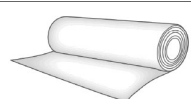
LS25 Lonbuco -

Nr.	Artikel	Bild	Nr.	Artikel	Bild	B	H	T	Beschreibung	Preise				
										1 + VERA	2	3	4	5
										Kaltschaum + Federkern Boxspring	Kaltschaum + Federkern Boxspring	Kaltschaum + Federkern Boxspring	Kaltschaum + Federkern Boxspring	Kaltschaum + Federkern Boxspring
Ecke														
411	SE					118	85	118	Spitzecke - keine Sitztiefenverstellung möglich -					
415	SERR					118	85	118	Spitzecke mit Relaxrücken beidseitig, (3-geteilte Optik), - keine Sitztiefenverstellung möglich -					
Bettcouch / Bett- /Liege- / Schlafsofa														
450	3ALST		451	3ARST		183	85	122	3-Sitzer mit Sitztiefenverstellung und Querschläfer-Funktion, Armlehne links oder rechts Liegefläche: 228 x 143 cm					
452	2,5ALST		453	2,5ARST		157	85	122	2,5-Sitzer mit Sitztiefenverstellung und Querschläfer-Funktion, Armlehne links oder rechts Liegefläche: 202 x 143 cm					
454	3AELST					160	85	122	3-Sitzer Zwischenelement mit Sitztiefenverstellung und Querschläfer-Funktion, ohne Armlehnen Liegefläche: 152 x 143 cm					

LS25 Lonbuco -

Nr.	Artikel	Bild	Nr.	Artikel	Bild	B	H	T	Beschreibung	Preise					
										1 + VERA	2	3	4	5	
										Kaltschaum + Federkern	Kaltschaum + Federkern	Kaltschaum + Federkern	Kaltschaum + Federkern	Kaltschaum + Federkern	
Boxspring	Boxspring	Boxspring	Boxspring	Boxspring											
455	2,5AELST					134	85	122	2,5-Sitzer Zwischenelement mit Sitztiefenverstellung und Querschläfer-Funktion, ohne Armlehnen Liegefläche: 134 x 143 cm						
456	2AELST					108	85	122	2-Sitzer Zwischenelement mit Sitztiefenverstellung und Querschläfer-Funktion, ohne Armlehnen Liegefläche: 100 x 143 cm						
Hocker															
645	Ho					60	46	60	Hocker, fest gepolstert, nur mit Kaltschaumpolsterung lieferbar Ausnahme: Boxspring						
643	HoF					60	46	60	Hocker, aufklappbar, nur mit Kaltschaumpolsterung lieferbar Ausnahme: Boxspring						
643.1	XL Ho					90	46	64	XLHocker, fest gepolstert, nur mit Kaltschaumpolsterung lieferbar Ausnahme: Boxspring						
643.2	XL HoF					90	46	64	XLHocker, aufklappbar, nur mit Kaltschaumpolsterung lieferbar Ausnahme: Boxspring						

LS25 Lonbuco -

Nr.	Artikel	Bild	Nr.	Artikel	Bild	B	H	T	Beschreibung	Preise					
										1 + VERA	2	3	4	5	
										Kaltschaum + Federkern	Kaltschaum + Federkern	Kaltschaum + Federkern	Kaltschaum + Federkern	Kaltschaum + Federkern	
										Boxspring	Boxspring	Boxspring	Boxspring	Boxspring	
Kissen															
650	Kissen 50x50					50	50		Kissen						
651	Kissen 40x40					40	40		Kissen						
657	Kissen mit breiter Biese 62x62					62	62		Kissen mit breiter Biese						
656	Kissen mit breiter Biese 52x52					52	52		Kissen mit breiter Biese						
658	Nierenkissen groß					70	25		Nierenkissen						
659	Nierenkissen klein					58	25		Nierenkissen						
661	Armlehnenkissen eckig					15	15	47	Armlehnenkissen eckig						
Zubehör / Kleinteile															
706	Aufpreis Sitztiefenverstellung								* Aufpreis Sitztiefenverstellung bei Canape						
706.1	Aufpreis AV Armteilverstellung								Aufpreis je Armteilverstellung						
677	Aufpreis KV Kopfpolsterverst.								Aufpreis je Kopfpolsterverstellung (in einer Type nur komplett möglich) - nur bei ausgewählten Typen möglich (s.Piktogramm)-						
726	Stoffmetrage lfd. Meter								ca. 140 cm breit; ab 0,5 Meter und in 10 cm Schritten bestellbar						