

Einzeltypenprogramm



MEGAPOL[®]
polstermöbel gmbh & co. kg



Modellbeschreibung:

Gestell: Metall, Hartholz und andere Holzwerkstoffe
Sitz: hochwertiger Kaltschaum ummantelt mit Polstervlies auf dauerelastischen Wellenfedern
Rücken: hochelastische Polstergurte, mit hochwertigem Kaltschaum auf Führungsschienen gelagerte, einzeln verstellbare Kopfpolster mit Rasterfunktion und Faltenoptimierung
Armteil: mit Rasterverstellung / **gegen Aufpreis**
Liegefläche: echt bezogen/ Metallgriff
Bezugsstoff: Modell ist in Haupt- und Absatzstoff lieferbar
Der Preis wird immer nach der höheren Stoffgruppe berechnet!

Abkürzungen:

...L	links	...Mo	Motor
...R	rechts	...KV	incl. Kopfpolsterverstellung (manuell)
...EL	Element	...AV	Armteilverstellung / gegen Aufpreis
SE	Spitzecke	...W	WallAway-Funktion / Type für WallAway Funktionen
SEG	Spitzecke gerade	* ...WA	WallAway-Funktion manuell / gegen Aufpreis / zweigeteilte Lieferung
...KO	Kombielement	* ...WA1	WallAway-Funktion 1-motorisch / gegen Aufpreis / zweigeteilte Lieferung
...KOG	Kombielement gerade	* ...WA2	WallAway-Funktion 2-motorisch mit motorischer Kopfpolsterverstellung / gegen Aufpreis / zweigeteilte Lieferung
Can...	Canape	Akku	für kabellose Funktion / gegen Aufpreis
CanG...	Canape gerade	XXLHo	großer Hocker rechteckig
Aho..	Element mit Anstelhocker	XXLHoF	großer Hocker mit Funktion (Stauraum)
... F	Aufklapp-Funktion (Stauraum)	Ho	Hocker
...S	Schubkasten	HoF	Hocker mit Funktion (Stauraum)
...A	Querschläfer-Funktion		

Hinweis für Bestellung:

Bitte Zusammenstellung, Fußausführung/-farbe und Bezug auf jeder Bestellung angeben!
 Vorstehend, links beginnend (Bitte Stellskizze mitsenden)

Alle Typen im Rücken echt bezogen!

*WallAway manuell (WA) *WallAway 1-motorisch (WA1) *WallAway 2-motorisch + motorisch verstellbares Kopfpolster (WA2)




Individuelle Zusammenstellung der einzelnen Sitzfunktionen in den Typen möglich. (siehe Aufpreise)

ca. -Massangaben in cm

Höhe:	84/104
Tiefe:	106
Sitzhöhe:	46
Sitztiefe:	56
Armlehne:	32

Fussformen: ca. 8 cm Höhe



Farbtöne:	
natur	
antik	
schwarz	
Eiche bianco	

Faltenbildung ist ein normaler Prozess. Diese stellt keinen Qualitätsmangel dar, sondern ist modellbedingt gewollt und eine waretypische Eigenschaft.
 ca.- Massangaben in cm und Ausführungen der abgebildeten Modelle sowie deren Skizzen sind unverbindlich und können sich ändern, darum müssen wir uns Preisirrtümer, technische Veränderungen und deren Liefermöglichkeiten vorbehalten. Massgebend ist der aktuelle Stand der Kollektion.
 Die Liegeflächen-Maße sind in Kombination von einem Querschläfer mit AL und SE angegeben. In Verbindung mit anderen Elementen ändert sich die Liegefläche!
 Holz ist ein Naturprodukt und eventuelle Farbabweichungen können nicht beeinflusst werden und stellen keinen Reklamationsgrund dar.



Beschreibung WallAway-Funktion (gegen Aufpreis erhältlich)
WallAway manuell (WA)

***WallAway-Funktion pro Sitz wählbar**

Die Kopfstütze in die gewünschte Position einstellen. Durch ziehen der **versenkbaren Griffschlaufe**, fährt die Beinauflage auf Sitzhöhe und der Sitz zusätzlich einige cm nach oben sowie nach vorne in eine Relax-Position, hierbei bleibt der Rücken wandfrei.

Durch Körperdruck auf den oberen Rückenbereich kann der Rücken anschließend bis zur Liegeposition geöffnet werden, der Sitz fährt in dieser Bewegung weiter mit nach vorne und oben. Der Rücken bleibt weiterhin wandfrei.

max. Belastbarkeit 120kg

Individuelle Zusammenstellung der einzelnen Sitzfunktionen in den Typen möglich. (siehe Aufpreise)


WallAway 1-motorisch (WA1)

***WallAway-Funktion pro Sitz wählbar**


2x Touch-Button
(seitlich links im Sitz)

Die Kopfstütze in die gewünschte Position einstellen. Durch betätigen **des Touch-Buttons**, fährt die Beinauflage auf Sitzhöhe und der Sitz zusätzlich einige cm nach oben sowie nach vorne in eine Relax-Position, hierbei bleibt der Rücken wandfrei. Der Rücken fährt nun anschließend weiter bis zur Liegeposition und der Sitz fährt in dieser Bewegung weiter mit nach vorne und oben. Der Rücken bleibt weiterhin wandfrei.

max. Belastbarkeit 120kg

Individuelle Zusammenstellung der einzelnen Sitzfunktionen in den Typen möglich. (siehe Aufpreise)


WallAway 2-motorisch + motorisch verstellbares Kopfpolster (WA2)

***WallAway-Funktion pro Sitz wählbar**

wie Wallaway 1-motorisch, jedoch **incl.** motorische Kopfpolsterverstellung, und nur in Kombination mit motorischer WallAway-Funktion im Sitz möglich. Auslösung durch **2x zusätzliche Touch-Button** im Sitz.

max. Belastbarkeit 120kg

Individuelle Zusammenstellung der einzelnen Sitzfunktionen in den Typen möglich. (siehe Aufpreise)

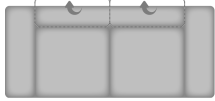

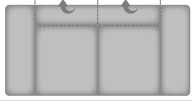
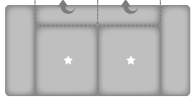
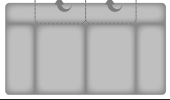
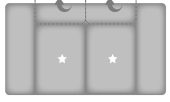


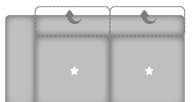




...KV (manuell)


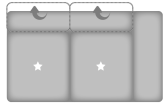








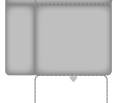
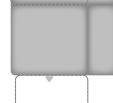
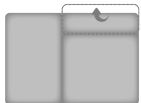
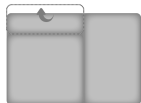





Inclusive einzeln verstellbare Kopfpolster mit Rasterfunktion und Faltenoptimierung

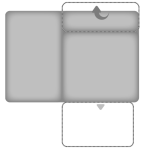
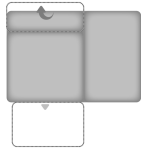
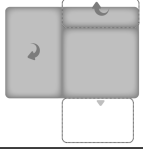
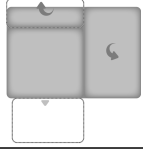










Akku









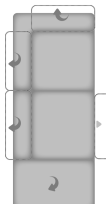
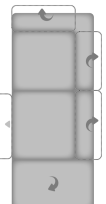

für kabellose Funktion pro Sitz - nur in Verbindung mit WA1 oder WA2 möglich
2,2Ah Li-ion





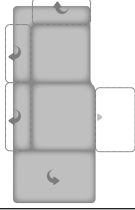
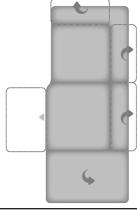
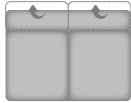



Nr.	Artikel	Bild	Beschreibung	Preise				
				1	2	3	4	5
Kombinationen								
1	siehe Beschreibung		<p>AVL3ALKV = 3-Sitzer mit Kopfpolsterverstellung, Armteilverstellung und Querschläfer-Funktion, Armlehne links; SERKV = Spitzecke rechts mit Kopfpolsterverstellung; 1,5ELKVWVA2 = 1,5-Sitzer Zwischenelement mit motorischer WallAway-Funktion und motorischer Kopfpolsterverstellung; AhoR = Anstelhocker fest rechts</p> <p>Liegefläche: 208 x 125 cm</p>					
2	siehe Beschreibung		<p>3ALKV = 3-Sitzer mit Kopfpolsterverstellung und Querschläfer-Funktion, Armlehne links; SERKV = Spitzecke rechts mit Kopfpolsterverstellung; WA2L 2,5RKVW WA2R = 2,5-Sitzer mit motorischer WallAway-Funktion und motorischer Kopfpolsterverstellung beidseitig, Armlehne rechts</p> <p>Liegefläche: 208 x 125 cm</p>					
3	siehe Beschreibung		<p>WA1L 2,5LKVW WA1R = 2,5-Sitzer mit Kopfpolsterverstellung und Armlehne links, motorische WallAway-Funktion beidseitig; CanGFRKV = Canape gerade mit Kopfpolsterverstellung und aufklappbarem Bettkasten, Armlehne rechts</p>					





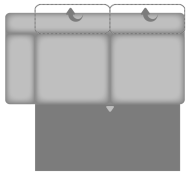
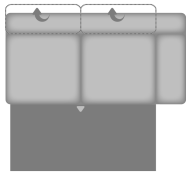
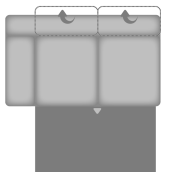
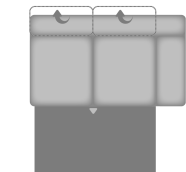

Nr.	Artikel	Bild	Nr.	Artikel	Bild	B	H	T	Beschreibung	Preise				
										1	2	3	4	5
Sofa / Canapé														
100	3KV					224	84 - 104	106	3-Sitzer mit Kopfpolsterverstellung; feste Standardausführung					
100.1	3KVV					224	84 - 104	106	3-Sitzer mit Kopfpolsterverstellung; WA-Fkt. gegen Aufpreis möglich * - zweigeteilte Lieferung für Funktionsvariante					
101	2,5KV					198	84 - 104	106	2,5-Sitzer mit Kopfpolsterverstellung, feste Standardausführung					
101.1	2,5KVV					198	84 - 104	106	2,5-Sitzer mit Kopfpolsterverstellung; WA-Fkt. gegen Aufpreis möglich * - zweigeteilte Lieferung für Funktionsvariante					
102	2KV					172	84 - 104	106	2-Sitzer mit Kopfpolsterverstellung, feste Standardausführung					
102.1	2KVV					172	84 - 104	106	2-Sitzer mit Kopfpolsterverstellung; WA-Fkt. gegen Aufpreis möglich * - zweigeteilte Lieferung für Funktionsvariante					
Abschlusselement														
200	3LKV		201	3RKV		192	84 - 104	106	3-Sitzer mit Kopfpolsterverstellung, Armlehne links oder rechts; feste Standardausführung					
200.1	3LKVV		201.1	3RKVV		192	84 - 104	106	3-Sitzer mit Kopfpolsterverstellung, Armlehne links oder rechts; WA-Fkt. gegen Aufpreis möglich * - zweigeteilte Lieferung für Funktionsvariante					
206	2,5LKV		207	2,5RKV		166	84 - 104	106	2,5-Sitzer mit Kopfpolsterverstellung, Armlehne links oder rechts; feste Standardausführung					











Nr.	Artikel	Bild	Nr.	Artikel	Bild	B	H	T	Beschreibung	Preise				
										1	2	3	4	5
206.1	2,5LKVV		207.1	2,5RKVV		166	84 - 104	106	2,5-Sitzer mit Kopfpolsterverstellung, Armlehne links oder rechts; WA-Fkt. gegen Aufpreis möglich * - zweigeteilte Lieferung für Funktionsvariante					
208	2LKV		209	2RKV		140	84 - 104	106	2-Sitzer mit Kopfpolsterverstellung, Armlehne links oder rechts; feste Standardausführung					
208.1	2LKVV		209.1	2RKVV		140	84 - 104	106	2-Sitzer mit Kopfpolsterverstellung, Armlehne links oder rechts; WA-Fkt. gegen Aufpreis möglich * - zweigeteilte Lieferung für Funktionsvariante					
218	1,5LKV		219	1,5RKV		114	84 - 104	106	1,5-Sitzer mit Kopfpolsterverstellung, Armlehne links oder rechts; feste Standardausführung					
218.1	1,5LKVV		219.1	1,5RKVV		112	84 - 104	106	1,5-Sitzer mit Kopfpolsterverstellung, Armlehne links oder rechts; WA-Fkt. gegen Aufpreis möglich * - für Funktionsvariante					
220	1,5SLKV		221	1,5SRKV		114	84 - 104	106	1,5-Sitzer mit Kopfpolsterverstellung und Schubkasten, Armlehne links oder rechts					
324	AhoL1,5KV		325	1,5KVAhoR		143	84 - 104	106	1,5-Sitzer mit Kopfpolsterverstellung und Anstelhocker links oder rechts					
324.2	AhoL1,5KVV		324.3	1,5KVAhoRW		143	84 - 104	106	1,5-Sitzer mit Kopfpolsterverstellung und Anstelhocker links oder rechts * - für Funktionsvariante					
325.1	AhoFL1,5KV		325.2	1,5KVAhoFR		143	84 - 104	106	1,5-Sitzer mit Kopfpolsterverstellung und Anstelhocker aufklappbar links oder rechts					




Nr.	Artikel	Bild	Nr.	Artikel	Bild	B	H	T	Beschreibung	Preise				
										1	2	3	4	5
326	AhoL1,5SKV		327	1,5SKVAhoR		143	84 - 104	106	1,5-Sitzer mit Kopfpolsterverstellung, Schubkasten und Anstelhocker links oder rechts					
327.1	AhoFL1,5SKV		327.2	1,5SKVAhoFR		143	84 - 104	106	1,5-Sitzer mit Kopfpolsterverstellung, Schubkasten und Anstelhocker aufklappbar links oder rechts					
348	AhoL		349	AhoR		61	46	106	Anstelhocker fest links oder rechts, nicht direkt an Ecken, nicht separat stellbar, - nur in Verbindung mit Elementen mit WA-Fkt. möglich -					
309	CanGLKV		310	CanGRKV		105	84 - 104	169	Canape gerade mit Kopfpolsterverstellung, Armlehne links oder rechts - nur in Verbindung mit Elementen OHNE Bettfunktion und Elementen MIT WA-Fkt. möglich -					
309.1	CanGFLKV		310.1	CanGFRKV		105	84 - 104	169	Canape gerade mit Kopfpolsterverstellung und aufklappbarem Bettkasten, Armlehne links oder rechts - nur in Verbindung mit Elementen OHNE Bettfunktion und Elementen MIT WA-Fkt. möglich -					
309.2	CanGMoLKV		310.2	CanGMoRKV		105	84 - 104	169 - 205	Canape gerade mit Kopfpolsterverstellung und Motor, verstellbar bis zur Relaxposition, Armlehne links oder rechts - nur in Verbindung mit Elementen OHNE Bettfunktion und Elementen MIT WA-Fkt. möglich -					
300	CanLKV		301	CanRKV		100	84 - 104	169	Canape mit Kopfpolsterverstellung, Armlehne links oder rechts - nur in Verbindung mit Elementen MIT Bettfunktion und Elementen OHNE WA-Fkt. möglich -					

Nr.	Artikel	Bild	Nr.	Artikel	Bild	B	H	T	Beschreibung	Preise				
										1	2	3	4	5
304.1	CanFLKV		304.2	CanFRKV		100	84 - 104	169	Canape mit Kopfpolsterverstellung und aufklappbarem Bettkasten, Armlehne links oder rechts - nur in Verbindung mit Elementen MIT Bettfunktion und Elementen OHNE WA-Fkt. möglich -					
304.3	CanMoLKV		304.4	CanMoRKV		100	84 - 104	169 - 205	Canape mit Kopfpolsterverstellung und Motor, verstellbar bis zur Relaxposition, Armlehne links oder rechts - nur in Verbindung mit Elementen MIT Bettfunktion und Elementen OHNE WA-Fkt. möglich -					
250	KOGLKV		251	KOGRKV		106	84 - 104	243	Kombielement gerade mit Kopfpolsterverstellung und Anstelhocker links oder rechts - nur in Verbindung mit Elementen OHNE Bettfunktion und Elementen MIT WA-Fkt. möglich -					
254	KOGFLKV		255	KOGFRKV		106	84 - 104	243	Kombielement gerade mit Kopfpolsterverstellung und Anstelhocker aufklappbar links oder rechts - nur in Verbindung mit Elementen OHNE Bettfunktion und Elementen MIT WA-Fkt. möglich -					
256	KOGSFLKV		257	KOGSFRKV		106	84 - 104	243	Kombielement gerade mit Kopfpolsterverstellung, Schubkasten und Anstelhocker aufklappbar links oder rechts - nur in Verbindung mit Elementen OHNE Bettfunktion und Elementen MIT WA-Fkt. möglich -					

Nr.	Artikel	Bild	Nr.	Artikel	Bild	B	H	T	Beschreibung	Preise				
										1	2	3	4	5
240	KOLKV		241	KORKV		101	84 - 104	243	Kombielement mit Kopfpolsterverstellung und Anstelhocker links oder rechts - nur in Verbindung mit Elementen MIT Bettfunktion und Elementen OHNE WA-Fkt. möglich -					
241.1	KOFLKV		241.2	KOFRKV		101	84 - 104	243	Kombielement mit Kopfpolsterverstellung und Anstelhocker aufklappbar links oder rechts - nur in Verbindung mit Elementen MIT Bettfunktion und Elementen OHNE WA-Fkt. möglich -					
243.1	KOSFLKV		243.2	KOSFRKV		101	84 - 104	243	Kombielement mit Kopfpolsterverstellung, Schubkasten und Anstelhocker aufklappbar links oder rechts - nur in Verbindung mit Elementen MIT Bettfunktion und Elementen OHNE WA-Fkt. möglich -					
Zwischenelement														
351	2,5ELKV					134	84 - 104	106	2,5-Sitzer Zwischenelement mit Kopfpolsterverstellung, ohne Armlehnen; feste Standardausführung					
351.1	2,5ELKW					134	84 - 104	106	2,5-Sitzer Zwischenelement mit Kopfpolsterverstellung, ohne Armlehnen; WA-Fkt. gegen Aufpreis möglich * - zweigeteilte Lieferung für Funktionsvariante					
354	1,5ELKV					82	84 - 104	106	1,5-Sitzer Zwischenelement mit Kopfpolsterverstellung, ohne Armlehnen; feste Standardausführung					
354.1	1,5ELKW					80	84 - 104	106	1,5-Sitzer Zwischenelement mit Kopfpolsterverstellung, ohne Armlehnen; WA-Fkt. gegen Aufpreis möglich * - für Funktionsvariante					

Nr.	Artikel	Bild	Nr.	Artikel	Bild	B	H	T	Beschreibung	Preise				
										1	2	3	4	5
Ecke														
411	SEKV					101	84 - 104	101	Spitzecke mit Kopfpolsterverstellung - nur in Verbindung mit Elementen MIT Bettfunktion möglich, jedoch NICHT in Verbindung mit Elementen MIT WA-Fkt. möglich -					
412	SEGVK					106	84 - 104	106	Spitzecke groß mit Kopfpolsterverstellung - nur in Kombination mit Elementen ohne Bettfunktion möglich -					
413	SELKV		414	SERKV		101 ODER 106	84 - 104	101 ODER 106	Spitzecke links oder rechts mit Kopfpolsterverstellung; nur in Kombination von Bettfunktion mit WA-Fkt. oder ohne Bettfunktion mit WA-Fkt. - SEL KV = Element mit WA-Fkt. links / Bettelement rechts, - SER KV = Bettelement links / Element mit WA-Fkt. rechts					
Bettcouch / Bett- /Liege- / Schlafsofa														
450	3ALKV		451	3ARKV		192	84 - 104	106	3-Sitzer mit Kopfpolsterverstellung und Querschläfer-Funktion, Armlehne links oder rechts - nur in Verbindung mit Spitzecke, Canape, oder Kombielement möglich - Liegefläche: 208 x 125 cm					
452	2,5ALKV		453	2,5ARKV		166	84 - 104	106	2,5-Sitzer mit Kopfpolsterverstellung und Querschläfer-Funktion, Armlehne links oder rechts - nur in Verbindung mit Spitzecke, Canape, oder Kombielement möglich - Liegefläche: 182 x 125 cm					
Hocker														
644	XXL Ho					130	46	65	XXL-Hocker, fest gepolstert; nur mit Polyätherschaum-polsterung lieferbar					

Nr.	Artikel	Bild	Nr.	Artikel	Bild	B	H	T	Beschreibung	Preise				
										1	2	3	4	5
647	XXL HoF					130	46	65	XXL-Hocker, aufklappbar; nur mit Polyätherschaumpolsterung lieferbar					
645	Ho					60	46	60	Hocker, fest gepolstert; nur mit Polyätherschaumpolsterung lieferbar					
646	HoF					60	46	60	Hocker, aufklappbar; nur mit Polyätherschaumpolsterung lieferbar					
Kissen														
651	Kissen 40x40					40	40		Kissen					
650	Kissen 50x50					50	50		Kissen					
659	Nierenkissen					58	25		Nierenkissen					
Zubehör / Kleinteile														
676	Aufpreis AV Armteilverstellung								Aufpreis je Armteilverstellung					
729	Aufpreis WallAway WA								Aufpreis pro Sitz WA WallAway manuell (mögliche Typen mit * gekennzeichnet)					
730	Aufpreis WallAway WA1								Aufpreis pro Sitz WA1 WallAway motorisch (mögliche Typen mit * gekennzeichnet)					
731	Aufpreis WallAway WA2								Aufpreis pro Sitz WA2 WallAway motorisch mit motorischer Kopfpolsterverstellung (mögliche Typen mit * gekennzeichnet)					

Nr.	Artikel	Bild	Nr.	Artikel	Bild	B	H	T	Beschreibung	Preise				
										1	2	3	4	5
738	Aufpreis HS Handschalter								Aufpreis je HS Handschalter für mot. Bedienung pro Sitz mit Armlehne - nur in Verbindung mit mot. Funktionen - (Nur in Sitzen mit Armlehne und in einer Type komplett möglich)					
732	Aufpreis Akku								Aufpreis je Akku, für kabellose WallAway Funktion pro Sitz - nur in Verbindung mit WA1 oder WA2 möglich					
726	Stoffmetrage lfd. Meter								ca. 140 cm breit; ab 0,5 Meter und in 10 cm Schritten bestellbar					