

Modell: Almeria LOUNGE

Produktinfo

Stand 04/2021


COUCHFORM
EXKLUSIVER SITZKOMFORT



Longchair maxi Armlehne links - 2,5-Sitzer mit Armlehne rechts mit RTV manuell



2,5-Sitzer mit Armlehne links - Longchair maxi mit Armlehne rechts



Longchair m. AL links - 2,5-Sitzer ohne AL m. RTV manuell - Eckel. m. 1-Sitzer Abschlussteil rechts



Longlife
by 3C Care

Modellcheckliste

Damit Sie keine unserer Auswahlmöglichkeiten vergessen...

Nutzen Sie diese Modellcheckliste, um mit Ihrem Kunden alle Optionen zu besprechen.

Ein absolutes Muss

Folgende Auswahlmöglichkeiten müssen bei diesem Modell berücksichtigt werden (bei der Bestellung unbedingt mit angeben):

Sitzausführung

Sitzhöhe

Armlehnen

Füße

Nahtvariante

Funktionen

Haben Sie Ihrem Kunden die Vorteile von folgenden Funktionen erläutert?

Stauraum

Querschläfer

Longchair hochklappbar

Longchair mit Schaffunktion motorisch

Rückentiefenverstellung manuell

Rückentiefenverstellung teilmotorisch

Zubehör

Haben Sie Ihren Kunden über die Auswahl unserer Zubehörartikel informiert?

Hocker

Hockerbank

Kissen

Modell: Almeria LOUNGE

Aufbau und Bestellhinweise



Gestell: Tragende Teile des Gestells aus Massivholz und Holzwerkstoffen, Flächen mit Polsterpappe verblendet.

Sitz: Unterfederung mit dauerelastischen Stahl-Wellenfedern und einer oberseitigen Abdeckung.

Federkern: Federkernsitz aus gezogenem Federstahldraht (außer Hocker). Sitz abgedeckt mit Textilvlies, PUR-Schaum (mind. RG 35) und Wattevlies.
(Abbildung siehe „Querschnitte und Bestellhinweise“)



TT-Federkern: Punktelastischer Tonnentaschenfederkernsitz aus gezogenem Federstahldraht (außer Hocker). Sitz abgedeckt mit Textilvlies, Schaum (mind. RG 35) und Wattevlies.
(Abbildung siehe „Querschnitte und Bestellhinweise“)



Rücken: Fest markierte Rückenkissen mit PUR-Schaum (mind. RG 25) und einer Abdeckung aus Wattevlies. Die Rückenspannteile sind im Stoff echt bezogen, in Leder gegen Aufpreis lieferbar.

Polsterung: Weicher, lockerer Polsteraufbau, bei dem eine modellbedingte oder gestalterisch gewünschte Wellenbildung der Bezüge sowie Sitzabdrücke warentypisch sind. Die Polsterung wird sich der Körperform anpassen bzw. die Sitzfestigkeit leicht nachlassen. Geringfügige Unterschiede in der Sitzhärte bei Anbaugruppen sind konstruktionsbedingt und daher kein Beanstandungsgrund.

Maße: Gesamthöhe: **83-102 / 86-105 cm**
Gesamttiefe: **105-118 cm**
Sitzhöhe: **43 / 46 cm**
Sitztiefe: **57-71 cm**

Sitzhöhen: zwei unterschiedliche Sitzhöhen wählbar!



SH 43 cm
SH 46 cm

Modell: Almeria LOUNGE

Aufbau und Bestellhinweise

Hocker / Hockerbank: Nur in der Sitzausführung „Soft“ erhältlich!
Sitz aus PUR-Schaum (mind. RG 35). Sitz abgedeckt mit Wattevlies.

Sonstiges:

Alle verwendeten Materialien entsprechen den Anforderungen der DGM laut RAL GZ 430. Die Nahtverteilung kann bei Stoff-, Leder- oder Kunstlederverarbeitung unterschiedlich ausfallen. Die Abzeichnungen bei Steppmatten und Kissen sind design- oder konstruktionsbedingt. Die Verarbeitung von Zier-, Kapp- oder Doppelnähten kann in den Stoff-, Leder- oder Kunstledervarianten unterschiedlich ausfallen. Kappnaht: Die Garnfarbe ist dem jeweiligen Bezugsmaterial und dessen Farbe angepasst. Alle Rückenspannteile werden standardmäßig im jeweiligen Originalbezug geliefert. In Leder gegen Mehrpreis lieferbar. Materialbezogene Hinweise finden Sie in unseren Stoff- und Lederlaschen auf der Rückseite bei den einzelnen Stoffen und Lederqualitäten.

Alle in der Preisliste genannten Werte sind ca. Maße in Zentimeter, ermittelt nach üblicher Messmethode (s. RAL GZ 430) und im unbenutzten Neuzustand. Bitte beachten Sie, dass bei sehr legere gepolsterten Polstermöbeln im Zuge der Nutzung insbesondere in der Sitzhöhe und Sitztiefe erkennbare Maßabweichungen zu den hier angegebenen Maßen auftreten können. Änderungen in Form, Farbe und Konstruktion im Rahmen des technischen Fortschritts behalten wir uns vor.

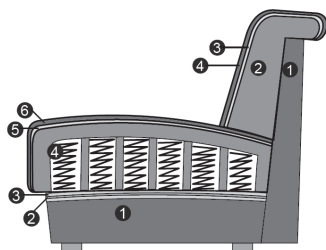
Bitte notieren Sie Bestellungen immer davorstehend von links nach rechts!

Bitte beachten Sie, dass jedes Element mit einer Armlehne aus technischen Gründen immer mit einem Basiselement kombiniert werden muss (Longchair). Elemente mit einer Armlehne können nicht einzeln gestellt oder miteinander kombiniert werden.

WEEE-Reg.-Nr. DE 34953752

Querschnitte und Bestellhinweise

Sitz: Federkern / Rücken: Soft



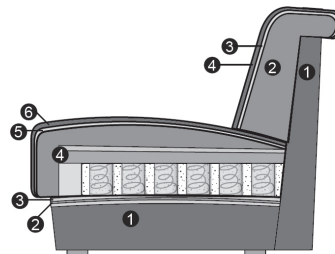
Sitz

1. Gestell
2. Wellenunterfederung
3. Abdeckung der Wellenfeder
4. Federkern (fest markierter Sitz)
5. Abdeckung aus Watte
6. Bezugsmaterial

Rücken

1. Gestell
2. Schaum (fest markierte Rückenkissen)
3. Abdeckung aus Watte
4. Bezugsmaterial

Sitz: Tonnentaschenfederkern / Rücken: Soft



Sitz

1. Gestell
2. Wellenunterfederung
3. Abdeckung der Wellenfeder
4. TT-FDK (fest markierter Sitz)
5. Abdeckung aus Watte
6. Bezugsmaterial

Rücken

1. Gestell
2. Schaum (fest markierte Rückenkissen)
3. Abdeckung aus Watte
4. Bezugsmaterial

Modell: Almeria LOUNGE

Armlehnenauswahl



Bitte geben Sie **IMMER** die gewünschte Armlehne an, ein Armlehnenmix ist nicht möglich!



Armlehne A

Armlehne B
klappbar

Armlehne C

Armlehne D

Hinweise Armlehnen:

- Armlehne A: Gesamtbreite ca. 31 cm, Stellbreite ca. 29 cm (liegt ca. 2 cm auf der Sitzfläche auf)
- Armlehne B: Gesamtbreite ca. 31 cm, Stellbreite ca. 29 cm (liegt ca. 2 cm auf der Sitzfläche auf - gegen Aufpreis)
- Armlehne C: Gesamtbreite ca. 22 cm
- Armlehne D: Stellbreite ca. 19 cm. Gesamtbreite ca. 21 cm (liegt ca. 2 cm auf der Sitzfläche auf)



Armlehne E
klappbar

Armlehne F

Hinweise Armlehnen:

- Armlehne E: Stellbreite ca. 19/28 cm. Gesamtbreite ca. 21/28 cm (liegt ca. 2 cm auf der Sitzfläche auf - gegen Aufpreis)
- Armlehne F: Stellbreite ca. 20 cm



Füße können konstruktionsbedingt in der Breite und Größe pro Type unterschiedlich ausfallen!



506 (SH 43)
698 (SH 46)
Metallfuß
Chrom glänzend



865 (SH 43)
866 (SH 46)
Metallfuß
Schwarz matt



728 (SH 43)
729 (SH 46)
Metallfuß
Chrom glänzend



191 (SH 43)
365 (SH 46)
Metallfuß
Schwarz matt



148 (SH 43)
287 (SH 46)
Holzfuß

Hinweise Füße:

506 / 698: Fußauswahl unter Armlehne A, B, C und F.
865 / 866: Fußauswahl unter Armlehne A, B, C und F.
728 / 729: Fußauswahl unter Armlehne A, B, C und F.
191 / 365: Fußauswahl unter Armlehne A, B, C und F.
148 / 287: Fußauswahl unter Armlehne A, B, C und F.



001 (SH 43)
534 (SH 46)
Metallfuß
Aluminium
glänzend



869 (SH 43)
870 (SH 46)
Metallfuß
Schwarz matt



148 (SH 43)
287 (SH 46)
Holzfuß

Hinweise Füße:

001 / 534: Fußauswahl unter Armlehne D und E.
869 / 870: Fußauswahl unter Armlehne D und E.
148 / 287: Fußauswahl unter Armlehne D und E. Die Holzfußfarben entnehmen Sie bitte der Holzmusterkarte (inkl. Sonderfarbton Eiche geölt).
Holzfuß-Farbe: Achtung! Für den Holzfuß Eiche geölt berechnen wir einen Aufpreis!
Bitte berücksichtigen Sie, dass bei den Auftragsbestätigungen, bei zum Beispiel Longchair, ECKelementen und Hockern, andere Fußnummern bestätigt werden können.

Modell: Almeria LOUNGE

Nahtauswahl



Standardnaht

Kontrastnaht

Nahtauswahl:

Die Standard-Kappnaht ist dem jeweiligen Bezugsmaterial und dessen Farbe angepasst.
Die Kontrastnaht ist in der Farbe beige abgesetzt.

Bei folgenden Bezügen ist eine Kontrastnaht aufgrund der Beschaffenheit der Stoffe nicht möglich:

Cosmopolitan, Easy Care, Free, Famous, Picasso, Prime, Trend und Velvet.

Bei allen übrigen Stoffen und Lederqualitäten ist eine Kontrastnaht optional gegen Aufpreis bestellbar!

Eine Angabe mit Kontrastnaht oder ohne Kontrastnaht ist auf Ihrer Bestellung unbedingt erforderlich!

Funktionen

Querschläfer:

Mit der Querschläfer-Funktion wächst Ihr Sofa auf XXL-Größe. Dazu ziehen Sie die Rollenschublade unter der Sitzfläche hervor. Die darin eingelassene Liegeflächen-Verbreiterung ziehen Sie anschließend leicht nach oben heraus und lassen das Polster sanft auf Sitzflächenhöhe einrasten. Fertig ist Ihre großzügige Liege-/Relaxlandschaft. In Stoff echt bezogen, in Leder mit Spannstoff bezogen.

Stauraum:

Ob Kissen, Decke oder Zeitschriften - in der Stauraum-Schublade finden alle Accessoires Platz.

Die Schublade läuft auf einer rollengelagerten Metallschiene. Beim Einfahren schließt die Frontblende sauber mit dem Sofa-Korpus ab.

Rückentiefen- verstellung:

Dank der Rückentiefenverstellung haben Sie die Wahl. Die Rückenlehne kann in zwei Positionen fixiert werden. Die Grundstellung, bei der die Lehne hinten steht, bringt ein Maximum an Sitztiefe. Die Sitztiefe lässt sich verringern, indem Sie die Rückenlehne leicht anheben und nach vorne ziehen. Dadurch verringern Sie die Sitztiefe, was zu einer aufrechteren Sitzposition führt. Sitztiefe 57 - 71cm.



Querschläfer



Stauraum



Longchair hochklappbar

Rückentiefenverstellung

Modell: Almeria LOUNGE



Funktionen

Longchair hochklappbar:

Die gesamte Sitzfläche lässt sich nach oben aufklappen. Der integrierte Bettkasten bietet reichlich Platz für Decken oder Kissen. Dank des eingebauten, belüfteten Bettkastens ist Ihre Sitzlandschaft immer aufgeräumt. Sitztiefe 143 cm.

Longchair mit Schlaffunktion motorisch:

Mit der motorischen Schlaffunktion wird Ihr Longchair zum Schlafplatz. Per Touch-Schalter können Sie die Liegefläche nach vorne gleiten lassen, dabei senkt sich das Rückenteil ab. Das Kopfteil können Sie manuell ganz nach Ihren Wünschen verstellen. Diese Funktion bietet Ihnen die Möglichkeit in eine bequeme, fast waagerechte Schlafposition zu kommen. Tiefe: 190-212 cm.



Longchair hochklappbar



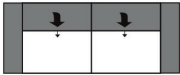
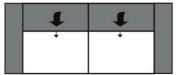


Longchair mit Schlaffunktion motorisch

Modell: Almeria LOUNGE





Alle Artikel auf einen Blick

(ohne Typen mit Funktion und Zubehör)



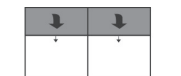
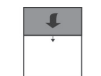
Einzelelemente mit zwei AL mit RTV manuell / motorisch

					
3-Sitzer mit 2 Armlehnen	2,5-Sitzer mit 2 Armlehnen	2-Sitzer mit 2 Armlehnen	1-Sitzer mit 2 Armlehnen		
160 cm + 2 AL	140 cm + 2 AL	120 cm + 2 AL	60 cm + 2 AL		

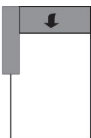
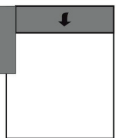
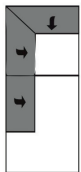
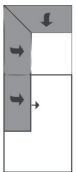

Einzelelemente mit AL li. / re. mit RTV manuell / motorisch

					
3-Sitzer mit Armlehne links / rechts	2,5-Sitzer mit Armlehne links / rechts	2-Sitzer mit Armlehne links / rechts	1-Sitzer mit Armlehne links / rechts		
160 cm + AL	140 cm + AL	120 cm + AL	AL + 60 cm		


Einzelelemente ohne Armlehnen mit RTV manuell / motorisch

					
3-Sitzer ohne Armlehnen	2,5-Sitzer ohne Armlehnen	2-Sitzer ohne Armlehnen	1-Sitzer ohne Armlehnen		
160 cm	140 cm	120 cm	60 cm		

Basiselemente

					
Longchair mit Armlehne links / rechts	Longchair maxi mit Armlehne li. / re.	Eckelement 1-Sitzer mit Abschlussteil li. / re.	Eckelement 1-Sitzer mit Abschlussteil li. / re.	Spitzecke klein	
AL + 70 x 190 cm	AL + 100 x 190 cm	118 x 217 cm	105 - 118 x 217 cm	118 x 118 cm	

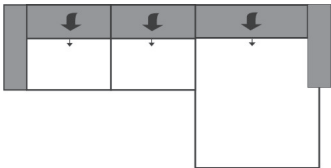
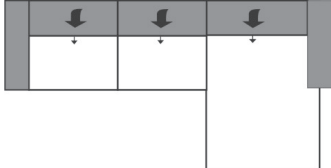
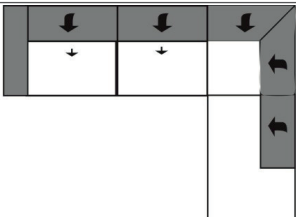
Abschlussteile mit RTV manuell

					
1-Sitzer m. Abschlussteil li. / re.					
105 - 118 x 100 cm					

Modell: Almeria LOUNGE

Kombinationen

Alle angegebenen Maße sind ohne Armlehnen-Maße. Bitte diese immer, nach Auswahl der Armlehne, noch dazurechnen!
RTV = Rückentiefenverstellung

Maße (ca. cm) Höhe 83-102/86-105 Tiefe 105-118 Sitzhöhe 43 / 46 Sitztiefe 57-71			
Art.-Nr.	4051(Abb.)/ 4052(Spiegelb.)	4049(Abb.)/ 4050(Spiegelb.)	4047(Abb.)/ 4048(Spiegelb.)
Maße	AL + 240 + AL x 190 cm	AL + 210 + AL x 190 cm	AL + 258 x 217 cm
	2,5-Sitzer mit Armlehne links, RTV manuell - Longchair maxi mit Armlehne rechts	2,5-Sitzer mit Armlehne links, RTV manuell - Longchair mit Armlehne rechts	2,5-Sitzer AL links mit RTV manuell - Eckelement mit 1-Sitzer Abschlussteil rechts
Preise in EUR			
Preisgruppe 2	-	-	-
Preisgruppe 3	-	-	-
Preisgruppe 4	-	-	-
Preisgruppe B	-	-	-
Preisgruppe C	-	-	-
Preisgruppe L	-	-	-
Preisgruppe J	-	-	-
Preisgruppe T	-	-	-

Aufpreise



COUCHFORM
EXKLUSIVER SITZKOMFORT

Alle angegebenen Maße sind ohne Armlehnen-Maße. Bitte diese immer, nach Auswahl der Armlehne, noch dazurechnen!
RTV = Rückentiefenverstellung

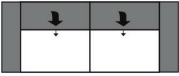
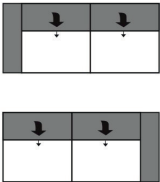

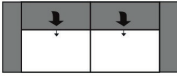
Aufpreise

[illegible]

Modell: Almeria LOUNGE

Einzelelemente

Alle angegebenen Maße sind ohne Armlehnen-Maße. Bitte diese immer, nach Auswahl der Armlehne, noch dazurechnen!
RTV = Rückentiefenverstellung

Maße (ca. cm) Höhe 83-102/86-105 Tiefe 105-118 Sitzhöhe 43 / 46 Sitztiefe 57-71				
Art.-Nr.	2330	2329 / 2331	2328	2334
Maße	160 cm + 2 AL	160 cm + AL	160 cm	160 cm + 2 AL
	3-Sitzer mit 2 Armlehnen, RTV manuell	3-Sitzer mit Armlehne links / rechts, RTV manuell	3-Sitzer ohne Armlehnen, RTV manuell	3-Sitzer mit 2 Armlehnen, RTV teilmotorisch
Preise in EUR				
Preisgruppe 2	-	-	-	-
Preisgruppe 3	-	-	-	-
Preisgruppe 4	-	-	-	-
Preisgruppe B	-	-	-	-
Preisgruppe C	-	-	-	-
Preisgruppe L	-	-	-	-
Preisgruppe J	-	-	-	-
Preisgruppe T	-	-	-	-

Aufpreise

Alle angegebenen Maße sind ohne Armlehnen-Maße. Bitte diese immer, nach Auswahl der Armlehne, noch dazurechnen!
RTV = Rückentiefenverstellung

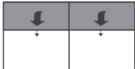
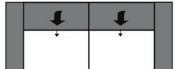
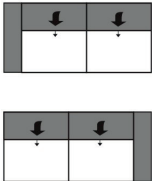

Aufpreise

[illegible]

Modell: Almeria LOUNGE

Einzelelemente

Alle angegebenen Maße sind ohne Armlehnen-Maße. Bitte diese immer, nach Auswahl der Armlehne, noch dazurechnen!
RTV = Rückentiefenverstellung

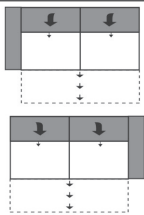
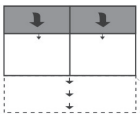

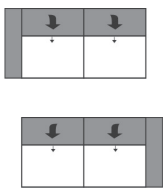
Maße (ca. cm) Höhe 83-102/86-105 Tiefe 105-118 Sitzhöhe 43 / 46 Sitztiefe 57-71				
Art.-Nr.	2316	2322	2321 / 2323	2320
Maße	140 cm	140 cm + 2 AL	140 cm + AL	140 cm
	2,5-Sitzer ohne Armlehnen, RTV manuell	2,5-Sitzer mit 2 Armlehnen, RTV teilmotorisch	2,5-Sitzer mit Armlehne links / rechts, RTV teilmotorisch	2,5-Sitzer ohne Armlehnen, RTV teilmotorisch
Preise in EUR				
Preisgruppe 2	-	-	-	-
Preisgruppe 3	-	-	-	-
Preisgruppe 4	-	-	-	-
Preisgruppe B	-	-	-	-
Preisgruppe C	-	-	-	-
Preisgruppe L	-	-	-	-
Preisgruppe J	-	-	-	-
Preisgruppe T	-	-	-	-

Aufpreise

Modell: Almeria LOUNGE

Einzelelemente

Alle angegebenen Maße sind ohne Armlehnen-Maße. Bitte diese immer, nach Auswahl der Armlehne, noch dazurechnen!
RTV = Rückentiefenverstellung



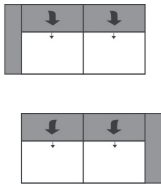

Maße (ca. cm) Höhe 83-102/86-105 Tiefe 105-118 Sitzhöhe 43 / 46 Sitztiefe 57-71				
Art.-Nr.	2379 / 2380	2378	2306	2305 / 2307
Maße	140 cm + AL	140 cm	120 cm + 2 AL	120 cm + AL
	2,5-Sitzer mit AL links / rechts mit Querschläfer, RTV manuell	2,5-Sitzer ohne AL mit Querschläfer, RTV manuell	2-Sitzer mit 2 Armlehnen, RTV manuell	2-Sitzer mit Armlehne links / rechts, RTV manuell
Preise in EUR			Rücken echt	Rücken echt
Preisgruppe 2	-	-	-	-
Preisgruppe 3	-	-	-	-
Preisgruppe 4	-	-	-	-
Preisgruppe B	-	-	-	-
Preisgruppe C	-	-	-	-
Preisgruppe L	-	-	-	-
Preisgruppe J	-	-	-	-
Preisgruppe T	-	-	-	-

Aufpreise

Modell: Almeria LOUNGE

Einzelelemente

Alle angegebenen Maße sind ohne Armlehnen-Maße. Bitte diese immer, nach Auswahl der Armlehne, noch dazurechnen!
RTV = Rückentiefenverstellung

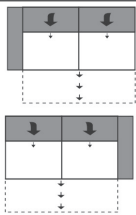
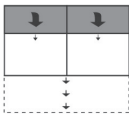

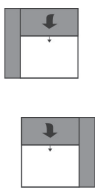
Maße (ca. cm) Höhe 83-102/86-105 Tiefe 105-118 Sitzhöhe 43 / 46 Sitztiefe 57-71				
Art.-Nr.	2304	2310	2309 / 2311	2308
Maße	120 cm	120 cm + 2 AL	120 cm + AL	120 cm
	2-Sitzer ohne Armlehnen, RTV manuell	2-Sitzer mit 2 Armlehnen, RTV teilmotorisch	2-Sitzer mit Armlehne links / rechts, RTV teilmotorisch	2-Sitzer ohne Armlehnen, RTV teilmotorisch
Preise in EUR	Rücken echt	Rücken echt	Rücken echt	Rücken echt
Preisgruppe 2	-	-	-	-
Preisgruppe 3	-	-	-	-
Preisgruppe 4	-	-	-	-
Preisgruppe B	-	-	-	-
Preisgruppe C	-	-	-	-
Preisgruppe L	-	-	-	-
Preisgruppe J	-	-	-	-
Preisgruppe T	-	-	-	-

Aufpreise

Modell: Almeria LOUNGE

Einzelelemente

Alle angegebenen Maße sind ohne Armlehnen-Maße. Bitte diese immer, nach Auswahl der Armlehne, noch dazurechnen!
RTV = Rückentiefenverstellung



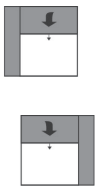
Maße (ca. cm) Höhe 83-102/86-105 Tiefe 105-118 Sitzhöhe 43 / 46 Sitztiefe 57-71				
Art.-Nr.	2375 / 2376	2374	1465	1464 / 1466
Maße	120 cm + AL	120 cm	60 cm + 2 AL	AL + 60 cm
	2-Sitzer mit AL links / rechts mit Querschläfer, RTV manuell	2-Sitzer ohne AL mit Querschläfer, RTV manuell	1-Sitzer mit 2 Armlehnen, RTV manuell	1-Sitzer mit Armlehne links / rechts, RTV manuell
Preise in EUR	Rücken echt	Rücken echt	Rücken echt	Rücken echt
Preisgruppe 2	-	-	-	-
Preisgruppe 3	-	-	-	-
Preisgruppe 4	-	-	-	-
Preisgruppe B	-	-	-	-
Preisgruppe C	-	-	-	-
Preisgruppe L	-	-	-	-
Preisgruppe J	-	-	-	-
Preisgruppe T	-	-	-	-

Aufpreise

Modell: Almeria LOUNGE

Einzelelemente

Alle angegebenen Maße sind ohne Armlehnen-Maße. Bitte diese immer, nach Auswahl der Armlehne, noch dazurechnen!
RTV = Rückentiefenverstellung



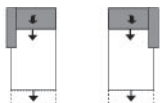

Maße (ca. cm) Höhe 83-102/86-105 Tiefe 105-118 Sitzhöhe 43 / 46 Sitztiefe 57-71				
Art.-Nr.	1463	1469	1468 / 1470	
Maße	60 cm	60 cm + 2 AL	60 cm + AL	
	1-Sitzer ohne Armlehnen, RTV manuell	1-Sitzer mit 2 Armlehnen, RTV teilmotorisch	1-Sitzer mit Armlehne links / rechts, RTV teilmotorisch	
Preise in EUR	Rücken echt	Rücken echt	Rücken echt	
Preisgruppe 2	-	-	-	
Preisgruppe 3	-	-	-	
Preisgruppe 4	-	-	-	
Preisgruppe B	-	-	-	
Preisgruppe C	-	-	-	
Preisgruppe L	-	-	-	
Preisgruppe J	-	-	-	
Preisgruppe T	-	-	-	

Aufpreise

Modell: Almeria LOUNGE

Basiselemente

Alle angegebenen Maße sind ohne Armlehnen-Maße. Bitte diese immer, nach Auswahl der Armlehne, noch dazurechnen!
RTV = Rückentiefenverstellung

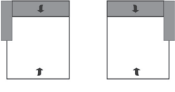
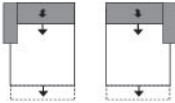
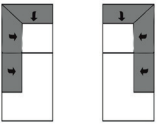
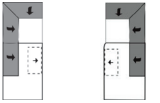
Maße (ca. cm) Höhe 83-102/86-105 Tiefe 105-118 Sitzhöhe 43 / 46 Sitztiefe 57-71				
Art.-Nr.	6021 / 6023	6141 / 6143	6160 / 6162	6801 / 6803
Maße	AL + 70 x 190 cm	AL + 70 x 190 cm	AL + 70 x 190-212 cm	AL + 100 x 190 cm
	Longchair mit Armlehne links / rechts	Longchair mit AL links / rechts mit Stauraum hochklappbar	Longchair mit AL links / rechts mit Schlaf Funktion motorisch	Longchair maxi mit Armlehne links / rechts
Preise in EUR	ohne RTV / Rücken echt	ohne RTV / Rücken echt	ohne RTV / Rücken echt	ohne RTV / Rücken echt
Preisgruppe 2	-	-	-	-
Preisgruppe 3	-	-	-	-
Preisgruppe 4	-	-	-	-
Preisgruppe B	-	-	-	-
Preisgruppe C	-	-	-	-
Preisgruppe L	-	-	-	-
Preisgruppe J	-	-	-	-
Preisgruppe T	-	-	-	-

Aufpreise

Modell: Almeria LOUNGE

Basiselemente

Alle angegebenen Maße sind ohne Armlehnen-Maße. Bitte diese immer, nach Auswahl der Armlehne, noch dazurechnen!
RTV = Rückentiefenverstellung

Maße (ca. cm) Höhe 83-102/86-105 Tiefe 105-118 Sitzhöhe 43 / 46 Sitztiefe 57-71				
Art.-Nr.	6794 / 6795	6790 / 6792	6011 / 6013	6009 / 6010
Maße	AL + 100 x 190 cm	AL + 100 x 190-212	118 x 217 cm	118 x 217 cm
	Longchair maxi mit AL links / rechts mit Stauraum hochklappbar	Longchair maxi mit AL links / rechts mit Schlaffunktion motorisch	Eckelement 1-Sitzer mit Abschlussteil links / rechts ohne RTV	Eckelement 1-Sitzer mit Abschlussteil links / rechts, mit Stauraum ohne RTV
Preise in EUR	ohne RTV / Rücken echt	ohne RTV / Rücken echt	Rücken echt	Rücken echt
Preisgruppe 2	-	-	-	-
Preisgruppe 3	-	-	-	-
Preisgruppe 4	-	-	-	-
Preisgruppe B	-	-	-	-
Preisgruppe C	-	-	-	-
Preisgruppe L	-	-	-	-
Preisgruppe J	-	-	-	-
Preisgruppe T	-	-	-	-

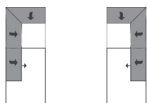
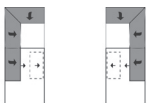


Aufpreise

Modell: Almeria LOUNGE

Basiselemente

Alle angegebenen Maße sind ohne Armlehnen-Maße. Bitte diese immer, nach Auswahl der Armlehne, noch dazurechnen!

RTV = Rückentiefenverstellung

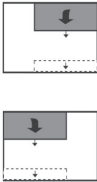
Maße (ca. cm) Höhe 83-102/86-105 Tiefe 105-118 Sitzhöhe 43 / 46 Sitztiefe 57-71				
Art.-Nr.	6174 / 6175	6176 / 6177	8020	5902 / 5903
Maße	105 - 118 x 217 cm	105 - 118 x 217 cm	118 x 118 cm	105 - 118 x 100 cm
	Eckelement 1-Sitzer mit Abschlussteil links / rechts, mit RTV manuell	Eckelement 1-Sitzer mit Abschlussteil links / rechts mit Stauraum, RTV manuell	Spitzecke klein (ohne RTV)	1-Sitzer mit Abschlussteil links / rechts, RTV manuell
Preise in EUR	Rücken echt	Rücken echt	Rücken echt	Rücken echt
Preisgruppe 2	-	-	-	-
Preisgruppe 3	-	-	-	-
Preisgruppe 4	-	-	-	-
Preisgruppe B	-	-	-	-
Preisgruppe C	-	-	-	-
Preisgruppe L	-	-	-	-
Preisgruppe J	-	-	-	-
Preisgruppe T	-	-	-	-

Aufpreise

Modell: Almeria LOUNGE

Basiselemente

Alle angegebenen Maße sind ohne Armlehnen-Maße. Bitte diese immer, nach Auswahl der Armlehne, noch dazurechnen!
RTV = Rückentiefenverstellung

Maße (ca. cm) Höhe 83-102/86-105 Tiefe 105-118 Sitzhöhe 43 / 46 Sitztiefe 57-71				
Art.-Nr.	5894 / 5895			
Maße	105 - 118 x 100 cm			
	1-Sitzer mit Abschluss teil links / rechts, RTV manuell mit Stauraum			
Preise in EUR	Rücken echt			
Preisgruppe 2	-			
Preisgruppe 3	-			
Preisgruppe 4	-			
Preisgruppe B	-			
Preisgruppe C	-			
Preisgruppe L	-			
Preisgruppe J	-			
Preisgruppe T	-			

Aufpreise





Aufpreise

[illegible]

Maße (ca. cm) Höhe 83-102/86-105 Tiefe 105-118 Sitzhöhe 43 / 46 Sitztiefe 57-71				
Art.-Nr.	7644	7645	7646	7649
Maße	55 x 25 x 10 cm	65 x 25 x 10 cm	75 x 25 x 10 cm	95 x 25 x 10 cm
	Nierenkissen (SR 60)	Nierenkissen (SR 70)	Nierenkissen (SR 80)	Nierenkissen (SR 100)
Preise in EUR				
Preisgruppe 2	-	-	-	-
Preisgruppe 3	-	-	-	-
Preisgruppe 4	-	-	-	-
Preisgruppe B	-	-	-	-
Preisgruppe C	-	-	-	-
Preisgruppe L	-	-	-	-
Preisgruppe J	-	-	-	-
Preisgruppe T	-	-	-	-

Aufpreise

[illegible]




Maße (ca. cm) Höhe 83-102/86-105 Tiefe 105-118 Sitzhöhe 43 / 46 Sitztiefe 57-71				
Art.-Nr.	7550	7552	7546	9046
Maße	45 x 55 cm	55 x 55 cm	75 x 75 cm	48 x 10 x 38 cm
	Flatterkissen rechteckig S	Flatterkissen quadratisch S	Flatterkissen quadratisch M	Armlehnkissen
Preise in EUR				
Preisgruppe 2	-	-	-	-
Preisgruppe 3	-	-	-	-
Preisgruppe 4	-	-	-	-
Preisgruppe B	-	-	-	-
Preisgruppe C	-	-	-	-
Preisgruppe L	-	-	-	-
Preisgruppe J	-	-	-	-
Preisgruppe T	-	-	-	-

Aufpreise

[illegible]

Modell: Almeria LOUNGE

Zubehör

Maße (ca. cm) Höhe 83-102/86-105 Tiefe 105-118 Sitzhöhe 43 / 46 Sitztiefe 57-71				
Art.-Nr.	9009	9205	9002	
Maße	40 x 40 cm	50 x 50 cm	60 x 40 cm	
	Kissen	Kissen	Kissen	
Preise in EUR				
Preisgruppe 2	-	-	-	
Preisgruppe 3	-	-	-	
Preisgruppe 4	-	-	-	
Preisgruppe B	-	-	-	
Preisgruppe C	-	-	-	
Preisgruppe L	-	-	-	
Preisgruppe J	-	-	-	
Preisgruppe T	-	-	-	

Aufpreise

Modell: Almeria LOUNGE

Aufpreise

Bitte beachten Sie:

Die beschriebenen Typen mit Funktion enthalten den hier aufgeführten Aufpreis bereits.

Lediglich die Aufpreise für klappbare Armlehnen und die, die direkt unter den Typen aufgeführt sind, müssen addiert werden.

	Aufpreis Rücken echt in Leder 3-Sitzer	Aufpreis Rücken echt in Leder 2,5-Sitzer	je Armlehne B und E klappbar	Aufpreis Stauraum
--	-------------------------------------------	---------------------------------------------	---------------------------------	-------------------

Preisgruppe 2	-	-	-	-
Preisgruppe 3	-	-	-	-
Preisgruppe 4	-	-	-	-
Preisgruppe B	-	-	-	-
Preisgruppe C	-	-	-	-
Preisgruppe L	-	-	-	-
Preisgruppe J	-	-	-	-
Preisgruppe T	-	-	-	-

	Aufpreis Querschläfer	Aufpreis Longchair Stauraum hochklappbar	Aufpreis RTV motorisch für 3-Sitzer, 2,5-Sitzer, 2-Sitzer	Aufpreis RTV motorisch für 1-Sitzer
--	-----------------------	------------------------------------------------	-----------------------------------------------------------------	----------------------------------------

Preisgruppe 2	-	-	-	-
Preisgruppe 3	-	-	-	-
Preisgruppe 4	-	-	-	-
Preisgruppe B	-	-	-	-
Preisgruppe C	-	-	-	-
Preisgruppe L	-	-	-	-
Preisgruppe J	-	-	-	-
Preisgruppe T	-	-	-	-

Modell: Almeria LOUNGE

Aufpreise

Bitte beachten Sie:

Die beschriebenen Typen mit Funktion enthalten den hier aufgeführten Aufpreis bereits.

Lediglich die Aufpreise für klappbare Armlehnen und die, die direkt unter den Typen aufgeführt sind, müssen addiert werden.

	Aufpreis RTV manuell im Eckelement 1-Sitzer Abschlussstück	Aufpreis Schlaffunktion motorisch		
--	------------------------------------------------------------------	--------------------------------------	--	--

Preisgruppe 2	-	-		
Preisgruppe 3	-	-		
Preisgruppe 4	-	-		
Preisgruppe B	-	-		
Preisgruppe C	-	-		
Preisgruppe L	-	-		
Preisgruppe J	-	-		
Preisgruppe T	-	-		

--	--	--	--	--

Preisgruppe 2				
Preisgruppe 3				
Preisgruppe 4				
Preisgruppe B				
Preisgruppe C				
Preisgruppe L				
Preisgruppe J				
Preisgruppe T				

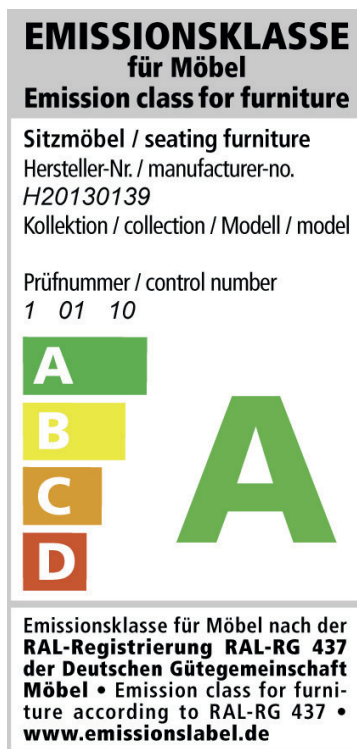
Sie sind anspruchsvoll? Gut so - Wir sind es auch!

Daher legen wir großen Wert auf Haltbarkeit, Materialgüte, Langlebigkeit, Sicherheit und Gesundheitsverträglichkeit!

Weil unsere Möbel den hohen Ansprüchen der Gütegemeinschaft Möbel e.V. gerecht werden ist unser gesamtes Sortiment mit dem Gütezeichen „Goldenes M“ und der höchstmöglichen Emissionsklasse A ausgezeichnet



... das geprüfte Möbel



Gütezeichen „Goldenes M“

Fast 50 Jahre Forschung, Laborprüfungen, Praxistests, Vergleiche und wissenschaftlicher Austausch stecken hinter dem RAL Gütezeichen „Goldenes M“.

- Geprüfte Qualität nach Güte- und Prüfbestimmungen RAL-GZ 430
- Garantierte Sicherheit durch aufwendige Labor- und Funktionsprüfungen
- Gesundes Wohnen durch strenge Grenzwerte für Schadstoffe - zum Teil strenger als der Gesetzgeber vorschreibt, die in unabhängigen Prüflaboren festgelegt wurden

Das „Goldene M“ bedeutet für den Möbelkäufer: Dies ist Qualität, auf die Sie sich verlassen können.

Emissionslabel

Ein Expertenkreis der Deutschen Gütegemeinschaft Möbel e.V. hat in Zusammenarbeit mit führenden Prüfinstituten wie dem TÜV Rheinland, der LGA Nürnberg und dem ECO-Institut ein Emissionslabel für Möbel entwickelt.

- Das Label gibt dem Verbraucher Informationen zur Schadstoffemission und soll ihn vor gesundheitlichen Beeinträchtigungen schützen
- Das gesamte Sortiment ist nach diesen Richtlinien klassifiziert
- Der Nachweis der Klassifizierungen erfolgt aufgrund der Einhaltung der Vergabegrundlage mit entsprechenden Schadstoffprüfungen von neutralen Prüfinstituten auf Basis der Anforderungen nach RAL-GZ 430 oder derer des Blauen Engels.

Unsere Produkte erfüllen die höchstmögliche Emissionsklasse „A“, was uns ein ruhiges Gewissen und Ihnen höchstmögliche Sicherheit in Bezug auf die Emissionswerte Ihres Polstermöbels bietet.

Sie sind anspruchsvoll? Gut so - Wir sind es auch!

Gerade in dem Bereich Leder ist uns ein verantwortungsbewusster Umgang mit Umwelt und Gesundheit sehr wichtig. Unsere Leder sind mit dem „Blauen Engel“ ausgezeichnet, da wir gezielt gesundheitlich unbedenkliche Polsterleder für unsere Möbel auswählen.

Damit unsere Kunden lange Freude an Ihrer Ledergarnitur haben, bieten wir nun die Möglichkeit bis zu 4 Wochen nach dem Kauf des Möbels eine zusätzliche 5-Jahre-Service-Garantie abzuschließen.



Blauer Engel - Umweltfreundliche Polsterleder

Der Blaue Engel für emissionsarme Polsterleder signalisiert, dass bei den ausgezeichneten Ledern die Umwelt- und Gesundheitsbelastungen von der Produktion über die gesamte Nutzungsdauer, bis hin zur Verwertung und Entsorgung minimiert sind.

Folgende Lederqualitäten sind mit dem Blauen Engel ausgezeichnet:

Dickleder
Soft-Line

Der Blaue-Engel ist das weltweit erfolgreichste Umweltzeichen mit einer Markenbekanntheit von 92%!



Longlife - 5-Jahres-Service-Garantie.

Mit den richtigen Reinigungs- und Pflegemitteln erhalten Sie den Wert Ihres Polstermöbels und haben lange Freude daran. Als Teil dieser 5-Jahre-Service-Garantie erhalten Sie eine professionelle, telefonische Beratung, gratis Spezialprodukte und einen kostenlosen Support.

Die Garantie kann für folgende Lederqualitäten abgeschlossen werden:

Dickleder
Mercury

Die Longlife 5-Jahres-Service-Garantie bietet Sicherheit für ein Polsterleder, dass besonders langlebig und einfach zu pflegen ist!

Weitere Informationen finden Sie unter www.3c-care.de